



Farum Sejlkлуб Sejlerskole

Pensum

1. Nødsignaler
2. Knob og stik
3. Navne og benævnelser
4. Manøvrer
5. Vigeregler

Når du er færdig



Tirsdags teori



Torsdagsmatch



[Se mere på kalenderen](#)

Når man låner en båd

1. Tag logbogen og skriv data ind
2. Find sejlene
3. Tag en redningsvest på inden du går ombord
4. Gør båden klar
5. Tjek om det er en åre
6. Læg stævnen op i vindøjjet og hejs sejlene

Når man afleverer en båd

1. Spænd alle fald og skøder ind
2. Spul dæk om nødvendigt
3. Kvejl tovværk ind og lig det på hylderne i båden
4. Husk flasker, affald mm.
5. Skriv "ok" ind i sidste kolonne eller eventuelle fejl i logbogen
6. Hejs sejlene op i taget, hvis de er våde. De skal nedtages efter max. 2 dage
7. Læg sejlene på plads. Forsejl har halsbarmen ved posens åbning. Storsejlet har skødebarmen.

1. Nødsignaler




SOS

Send SOS i lyd eller lys




Pyroteknik

Rød raket, blus eller faldskærm



Firkant og kugle

Firkant over eller under kugle



N over C

Flaget N hænges over C




Orange røg

Især effektiv i dagslys



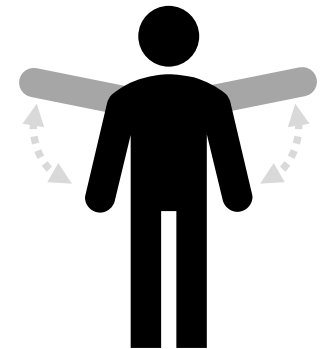
VHF

Mayday eller SOS over radio



Uafbrudte lydsignaler

For eksempel med tågehorn




Hæve og sænke arme


Langsomt og hele tiden

2. Knob og stik


Enden på et tov hedder en tamp. Når man binder med to tampe, så hedder det generelt et knob. Når man binder med én tamp, hedder det generelt et stik.




Råbåndsknob




Pælestik



Dobbelt halvstik om fast part

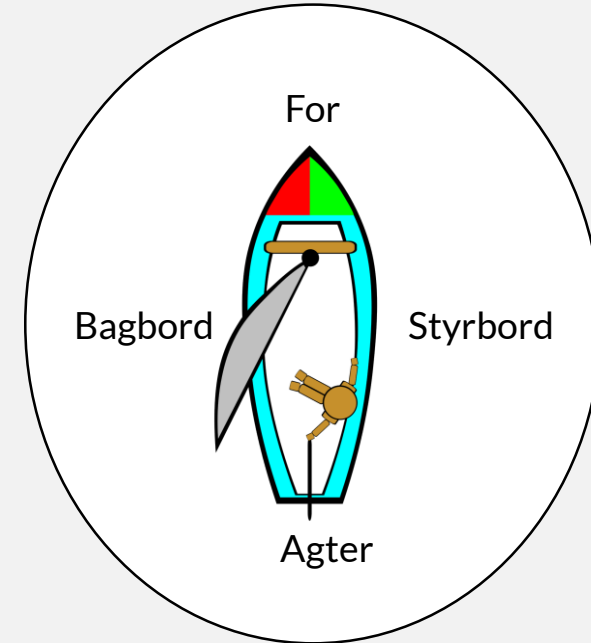
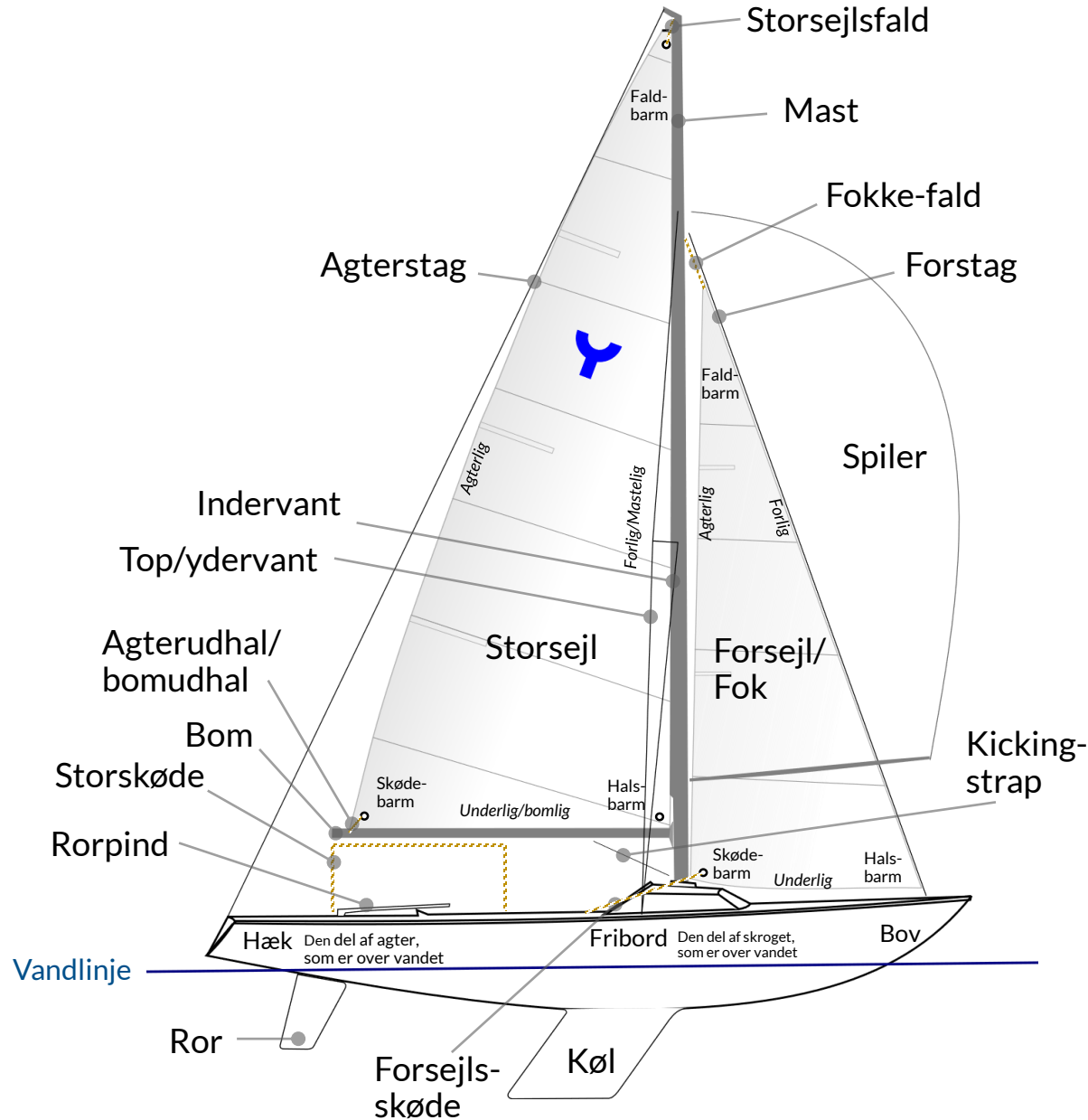


Ottetalstik

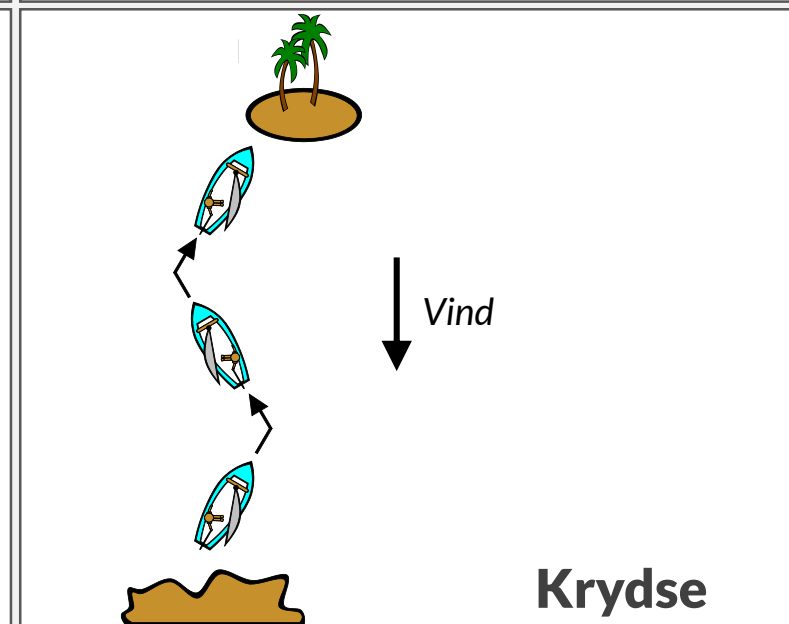
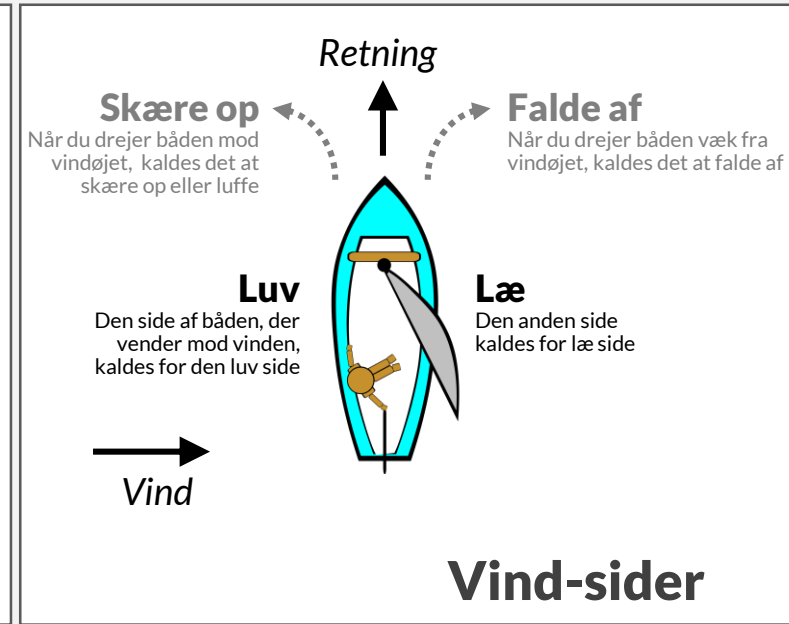
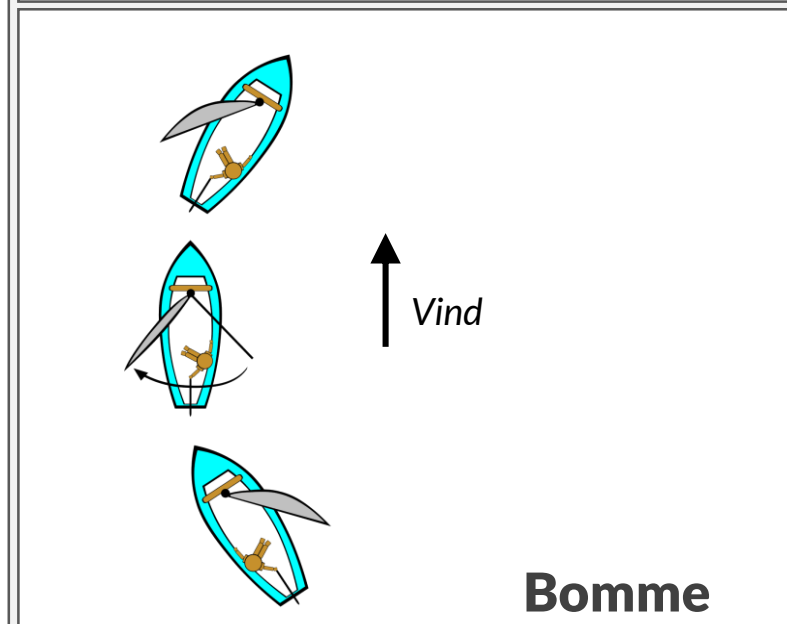
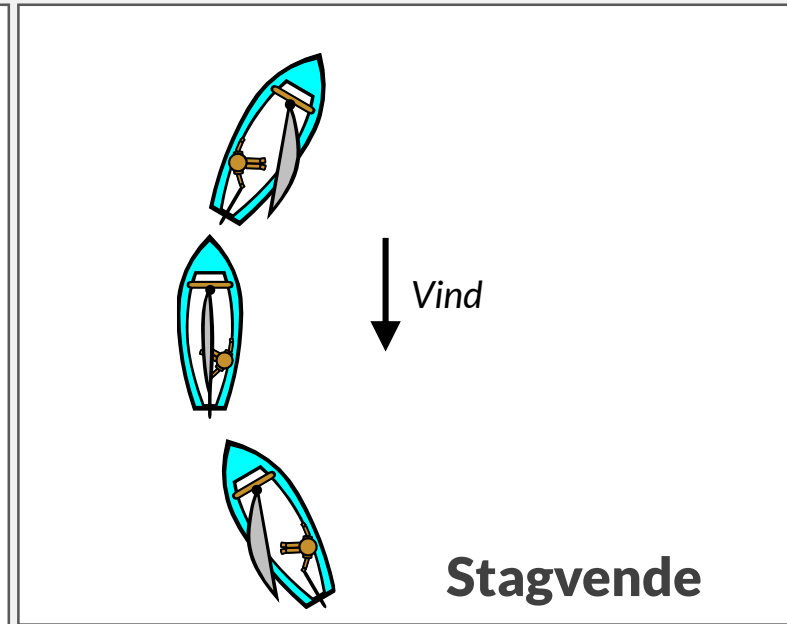
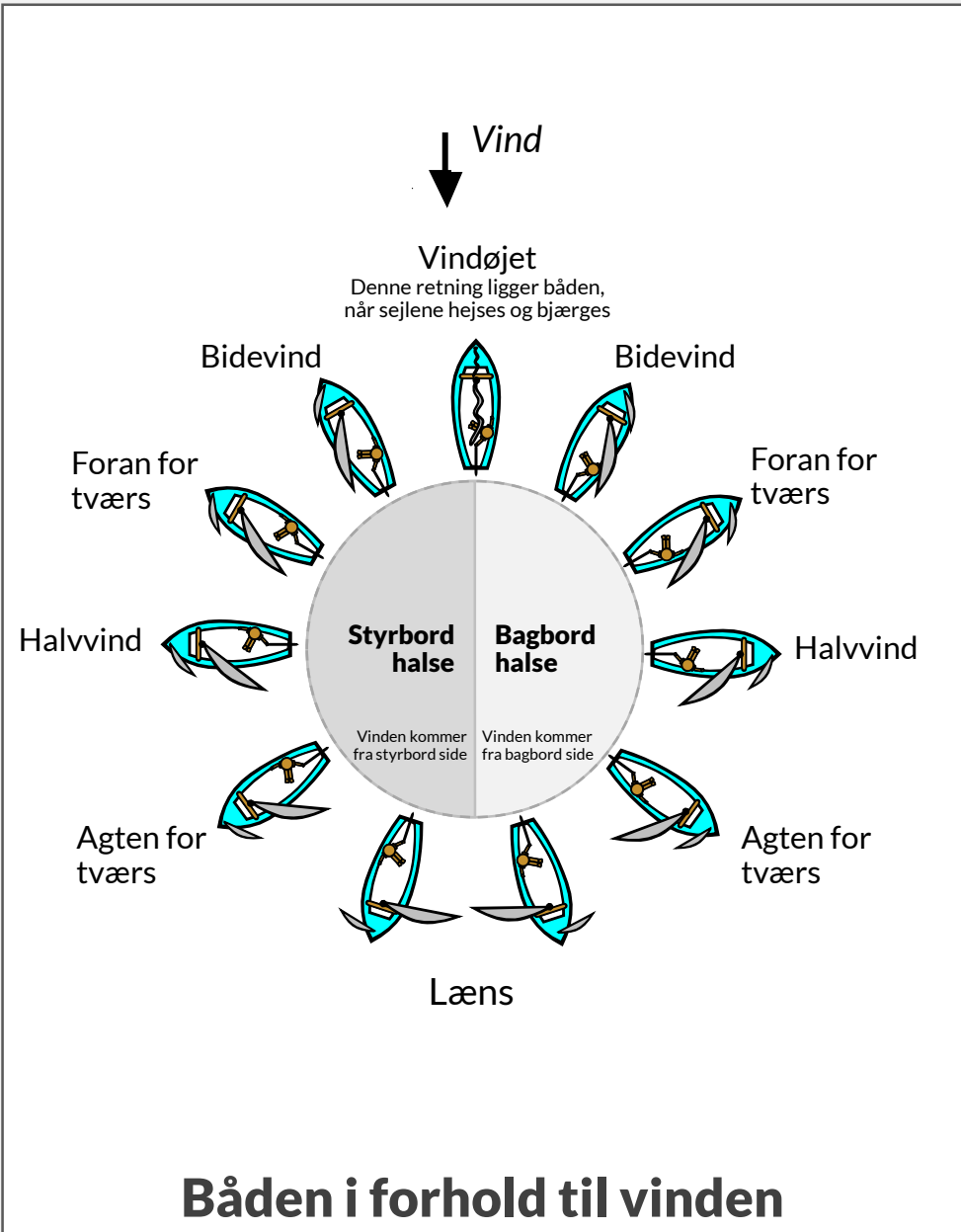


Dobbelt halvstik om egen part

3. Navne og benævnelser



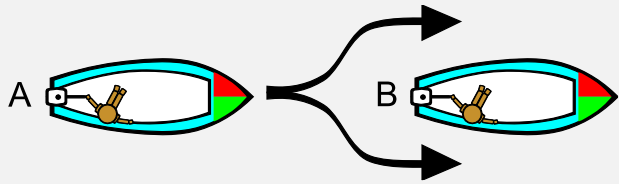
4. Manøvrer



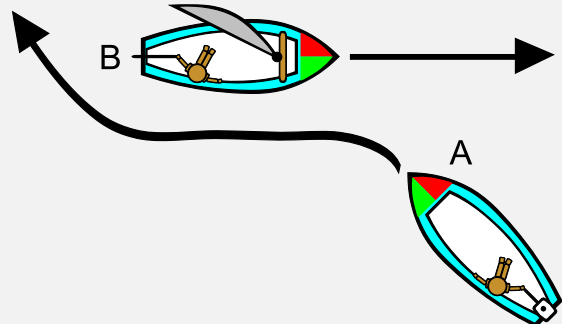
5. Vigeregler

1 Lystsejlere viger for erhverv
Vær opmærksomme på skibe med lav manøvredygtighed som fiskerbåde med liner

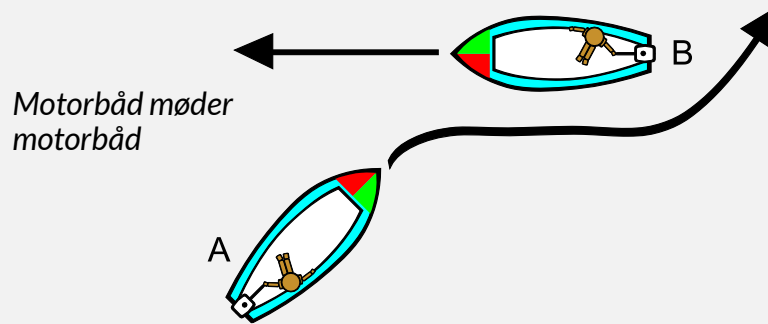
2 Indhentende båd viger
Det gælder både for sejl- og motorbåd



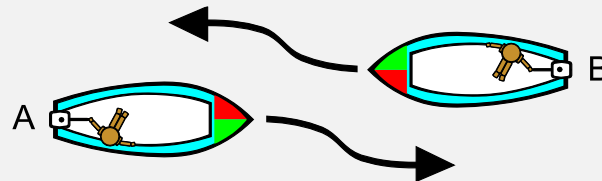
3 Motorbåd viger for sejlbåd



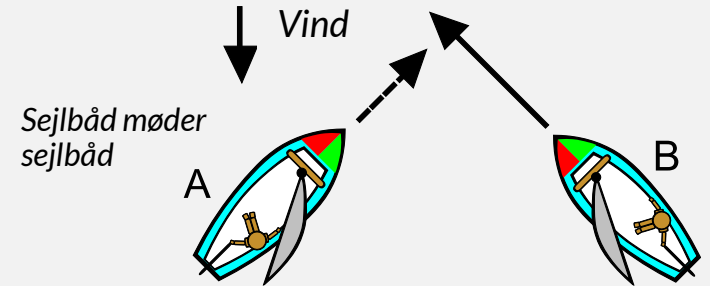
4a Den, som har en båd på sin styrbord side, viger
'Højre vigepligt' ligesom på vejen



5a Begge drejer til styrbord, hvis de har retning mod hinanden
'Højrekørsel' ligesom på vejen



4b Bagbord-halse viger for styrbord-halse



5b Luv viger for læ
Når bådene sejler for samme halse, viger den båd, som 'får vinden først'

